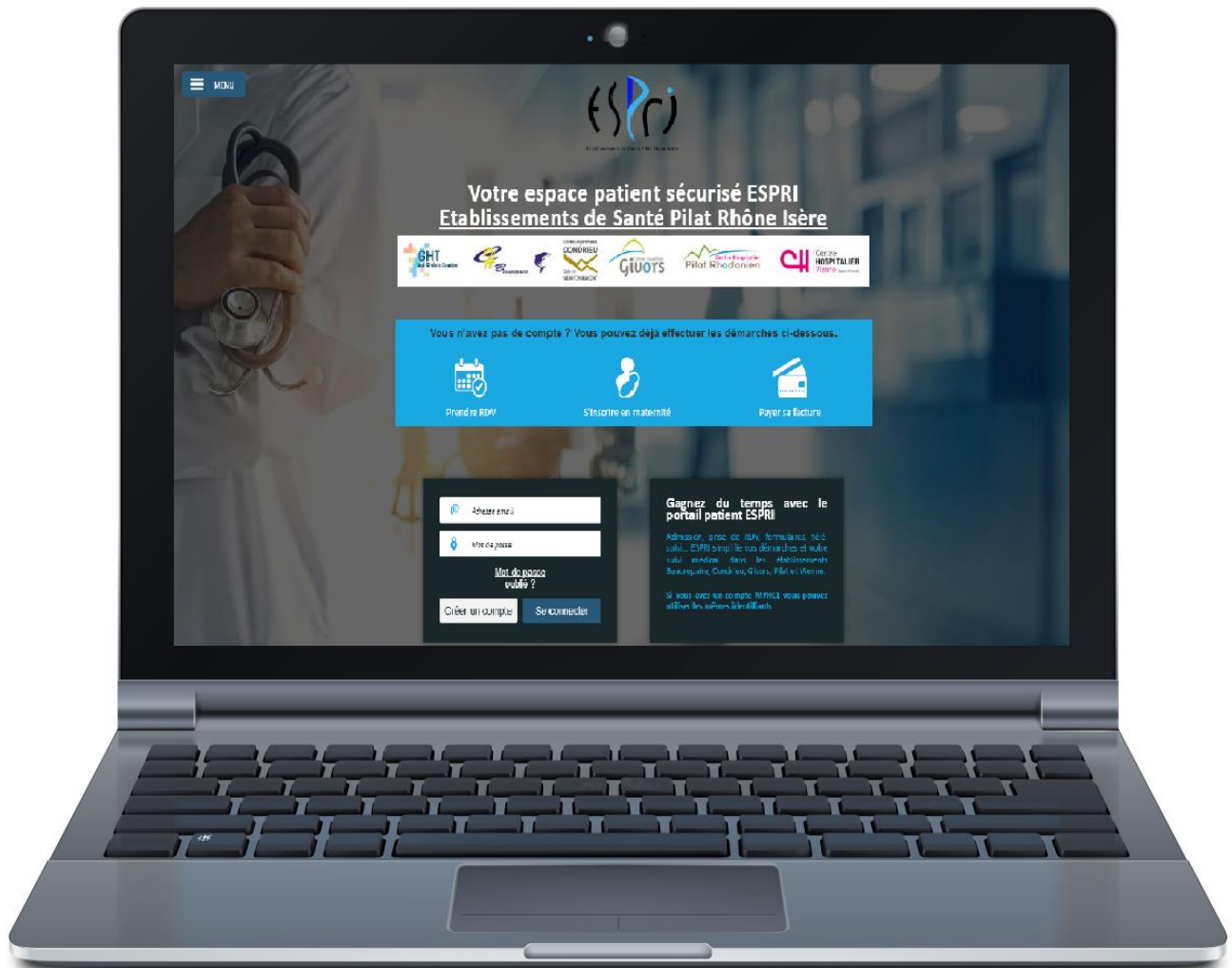




Etablissements de Santé Pilat Rhône Isère

# Portail Patient ESPRI

## Créer son compte et se connecter



Les centres hospitaliers de Beaurepaire, Condrieu, Givors, Pilat Rhodanien et Vienne proposent leur nouveau portail «ESPRI» pour permettre au patient de réaliser ses démarches en ligne gratuitement. Ainsi au travers du portail ESPRI vous pourrez, même sans avoir de compte:

1. Prendre vos rendez-vous de consultation.
2. Compléter votre dossier d'admission en vue d'un rendez-vous de consultation.
3. Payer en ligne votre facture.

La création d'un compte ESPRI vous permettra en plus d'accéder en toute sécurité à une partie de votre dossier médical. Vous pourrez ainsi en plus :

1. Visualiser vos rendez-vous pris au centre hospitalier et les annuler en cas d'empêchement.
2. Consulter vos comptes rendus médicaux.

**Vous souhaitez bénéficier de ce nouveau service, ce document va vous guider dans cette démarche**

# | MODALITES D'INSCRIPTION

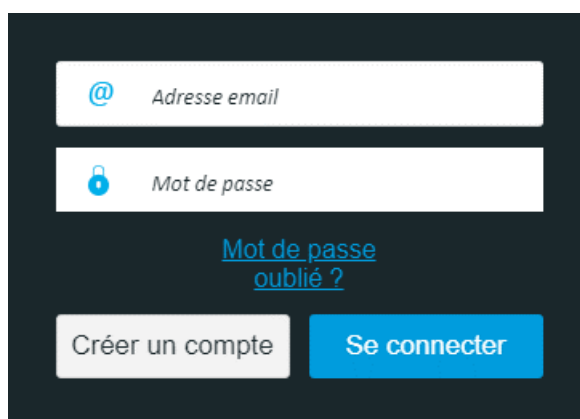
Vous avez un ordinateur et/ou un mobile et vous souhaitez pouvoir accéder à votre dossier patient du centre hospitalier.

<https://espri.sante-ara.fr/>

## // INSCRIVEZ-VOUS

Pour réaliser votre inscription, munissez-vous de votre numéro IPP composé de 8 chiffres qui se trouve sur les principaux documents du CH (Etiquettes, avis de sommes à payer, bulletin de situation).

Rendez-vous sur la page d'accueil du portail ESPRI et cliquez sur le bouton « **Créer un compte** »



The screenshot shows a dark-themed login/registration interface. It features two input fields: the first is labeled 'Adresse email' with an '@' icon, and the second is labeled 'Mot de passe' with a lock icon. Below the password field is a blue link that reads 'Mot de passe oublié ?'. At the bottom, there are two buttons: a light grey button labeled 'Créer un compte' and a blue button labeled 'Se connecter'.

Ensuite laissez-vous guider par la procédure d'inscription au cours de laquelle votre numéro IPP vous sera demandé.

### Pour qui souhaitez-vous créer un compte ?

*Pour moi*

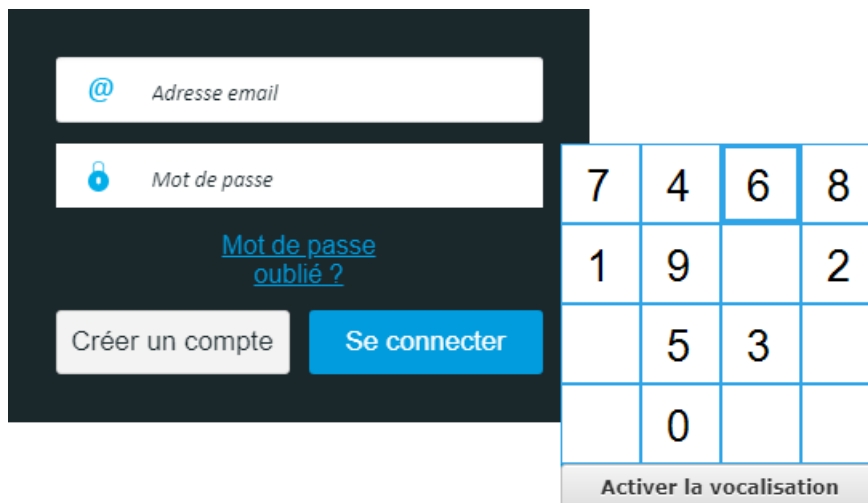


*Pour une autre personne*



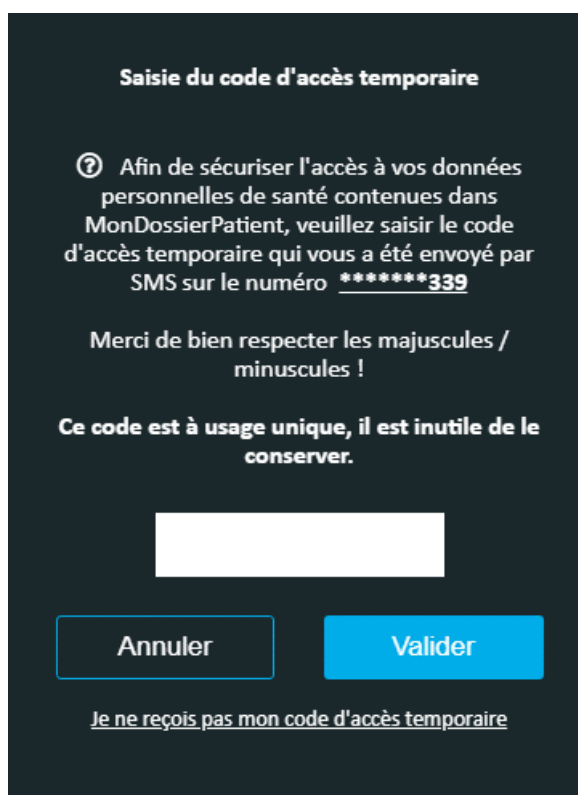
## // LORS DE VOTRE CONNEXION AU PORTAIL

Saisissez votre adresse mail et tapez le mot de passe que vous avez choisi sur le clavier virtuel, puis cliquez sur le bouton « **Se connecter** ».



The image shows a login interface on a dark background. It features two input fields: one for 'Adresse email' with an '@' icon and one for 'Mot de passe' with a lock icon. Below the password field is a link for 'Mot de passe oublié ?'. There are two buttons: 'Créer un compte' and 'Se connecter'. To the right is a virtual numeric keypad with a grid of numbers 0-9 and a button at the bottom labeled 'Activer la vocalisation'.

A chaque connexion, vous recevrez un SMS avec votre code d'accès temporaire\* valable 15 minutes. Saisissez le code d'accès temporaire, puis cliquez sur le bouton « **Valider** »




The image shows a screen titled 'Saisie du code d'accès temporaire'. It contains a question mark icon followed by the text: 'Afin de sécuriser l'accès à vos données personnelles de santé contenues dans MonDossierPatient, veuillez saisir le code d'accès temporaire qui vous a été envoyé par SMS sur le numéro \*\*\*\*\*339'. Below this is the instruction: 'Merci de bien respecter les majuscules / minuscules !'. A bolded warning states: 'Ce code est à usage unique, il est inutile de le conserver.'. There is a large white input field for the code. At the bottom are two buttons: 'Annuler' and 'Valider'. A link at the very bottom reads: 'Je ne reçois pas mon code d'accès temporaire'.

\* Le code d'accès temporaire constitue une sécurité supplémentaire permettant de s'assurer que c'est bien vous qui vous connectez, car ESPRI permet d'accéder à certaines de vos données personnelles de santé.

# | OU TROUVER – VOTRE IPP ?

Sur votre planche d'étiquette :

Sur votre facture (Avis de Somme à Payer):



Sur votre fiche de circulation



## Contact :

Pour toute informations complémentaires, vous pouvez contacter le support, par mail à l'adresse suivante :

[support.espri@ch-vienne.fr](mailto:support.espri@ch-vienne.fr)